

Preisliste gültig ab 17.6.2024 für DIN / ÖN

Preisliste Türen „LUXUS“, Nordische Fichte astig, Nordische Kiefer astig, Reihe „G“ - massiv.

Preise sind ohne MwSt. Beschläge sind nicht im Preis inbegriffen.

TYP	Gfs	Gfs-LA1	Gfs-LA2	Gfs-LA2/3	Gfs-LA2/4	Gfs-LA3	Gfs-LA4	Gfs-LA5	Gfs-LA6	Gfs-LA7
										
EUR/STK	340	374	374	374	374	374	374	374	374	374

	Gfw	Gfw-LA1	Gfw-LA2	Gfw-LA2/3	Gfw-LA2/4	Gfw-LA3	Gfw-LA4	Gfw-LA5	Gfw-LA6	Gfw-LA7
										
EUR/STK	340	374	374	374	374	374	374	374	374	374





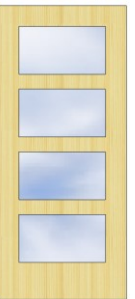



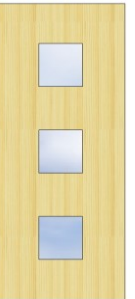




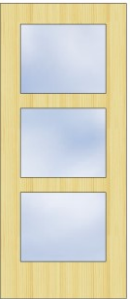
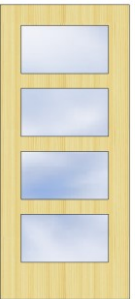



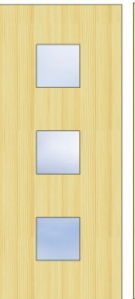

Die Konstruktion der Türen der Serie „G“ besteht aus Massivholz, die Türmitte besteht aus einer 5-schichtigen **Fichtenplatte**, die je nach Holzart **an allen Kanten mit der Holzart behandelt ist Holz, in dem die Tür bestellt wird** (z. B. die „G“-Tür, die in Eiche astig bestellt wird, haben sie folgendes Design: eine innere 5-Schicht-Fichtenplatte, die an allen 4 Kanten mit einem 2,5 cm dicken Anleimer aus Eiche astig bedeckt ist. Darüber hinaus wird auf der Ober- und Unterseite der Tür **eine 5-Schichtige Platte mit einer Anti-Zugluft-Schicht beschichtet**, wodurch es möglich ist, die Tür in **beiden Richtungen** (vertikal und horizontal) mit einem Gewinde zu versehen Holzart, in der die Tür bestellt wird (wenn die Tür in gedrehter Eiche bestellt wird, handelt es sich um eine dreischichtige Platte mit Anti-Zug-Schicht, beschichtet mit 2 x 0,9 mm Furnier Seite in Eiche astig).

Liefertermin - nach Kundenwunsch.

Preisliste gültig ab 17.6.2024 für DIN / ÖN

Preisliste Türen „LUXUS“, Nordische Fichte astig, Nordische Kiefer astig, Reihe „G“ - massiv.

Preise sind ohne MwSt. Beschläge sind nicht im Preis inbegriffen.

TYP	Gfs	Gfs-LA1	Gfs-LA2	Gfs-LA2/3	Gfs-LA2/4	Gfs-LA3	Gfs-LA4	Gfs-LA5	Gfs-LA6	Gfs-LA7
										
EUR/STK	351	386	386	386	386	386	386	386	386	386
										
EUR/STK	351	386	386	386	386	386	386	386	386	386

Die Konstruktion der Türen der Serie „G“ besteht aus Massivholz, die Türmitte besteht aus einer 5-schichtigen **Fichtenplatte**, die je nach Holzart **an allen Kanten mit der Holzart behandelt ist Holz, in dem die Tür bestellt wird** (z. B. die „G“-Tür, die in Eiche astig bestellt wird, haben sie folgendes Design: eine innere 5-Schicht-Fichtenplatte, die an allen 4 Kanten mit einem 2,5 cm dicken Anleimer aus Eiche astig bedeckt ist. Darüber hinaus wird auf der Ober- und Unterseite der Tür **eine 5-Schichtige Platte mit einer Anti-Zugluft-Schicht beschichtet**, wodurch es möglich ist, die Tür in **beiden Richtungen** (vertikal und horizontal) mit einem Gewinde zu versehen Holzart, in der die Tür bestellt wird (wenn die Tür in gedrehter Eiche bestellt wird, handelt es sich um eine dreischichtige Platte mit Anti-Zug-Schicht, beschichtet mit 2 x 0,9 mm Furnier Seite in Eiche astig).

Liefertermin - nach Kundenwunsch.

Preisliste gültig ab 17.6.2024 für DIN / ÖN

Preisliste Türen „LUXUS“, Fichte astfrei, Kiefer astfrei, Reihe „G“ - massiv.
 Preise sind ohne MwSt. Beschläge sind nicht im Preis inbegriffen.

TYP	Gfs	Gfs-LA1	Gfs-LA2	Gfs-LA2/3	Gfs-LA2/4	Gfs-LA3	Gfs-LA4	Gfs-LA5	Gfs-LA6	Gfs-LA7
EUR/STK	374	409	409	409	409	409	409	409	409	409
TYP	Gfw	Gfw-LA1	Gfw-LA2	Gfw-LA2/3	Gfw-LA2/4	Gfw-LA3	Gfw-LA4	Gfw-LA5	Gfw-LA6	Gfw-LA7
EUR/STK	374	409	409	409	409	409	409	409	409	409
TYP	Gfw-D	Gfw-D-LA1	Gfw-D-LA2	Gfw-D-LA2/3	Gfw-D-LA2/4	Gfw-D-LA3	Gfw-D-LA4	Gfw-D-LA5	Gfw-D-LA6	Gfw-D-LA7
EUR/STK	383	417	417	417	417	417	417	417	417	417

Die Konstruktion der Türen der Serie „G“ besteht aus Massivholz, die Türmitte besteht aus einer 5-schichtigen **Fichtenplatte**, die je nach Holzart **an allen Kanten mit der Holzart behandelt ist Holz, in dem die Tür bestellt wird** (z. B. die „G“-Tür, die in Eiche astig bestellt wird, haben sie folgendes Design: eine innere 5-Schicht-Fichtenplatte, die an allen 4 Kanten mit einem 2,5 cm dicken Anleimer aus Eiche astig bedeckt ist. Darüber hinaus wird auf der Ober- und Unterseite der Tür **eine 5-Schichtige Platte mit einer Anti-Zugluft-Schicht beschichtet**, wodurch es möglich ist, die Tür in **beiden Richtungen** (vertikal und horizontal) mit einem Gewinde zu versehen Holzart, in der die Tür bestellt wird (wenn die Tür in gedrehter Eiche bestellt wird, handelt es sich um eine dreischichtige Platte mit Anti-Zug-Schicht, beschichtet mit 2 x 0,9 mm Furnier Seite in Eiche astig).

Liefertermin - nach Kundenwunsch.

Preisliste gültig ab 17.6.2024 für DIN / ÖN

Preisliste Türen „LUXUS“, Weisslack, Reihe „G“ - massiv.

Preise sind ohne MwSt. Beschläge sind nicht im Preis inbegriffen.

TYP	Gfs	Gfs-LA1	Gfs-LA2	Gfs-LA2/3	Gfs-LA2/4	Gfs-LA3	Gfs-LA4	Gfs-LA5	Gfs-LA6	Gfs-LA7
EUR/STK	377	411	411	411	411	411	411	411	411	411
TYP	Gfw	Gfw-LA1	Gfw-LA2	Gfw-LA2/3	Gfw-LA2/4	Gfw-LA3	Gfw-LA4	Gfw-LA5	Gfw-LA6	Gfw-LA7
EUR/STK	377	411	411	411	411	411	411	411	411	411
TYP	Gfw-D	Gfw-D-LA1	Gfw-D-LA2	Gfw-D-LA2/3	Gfw-D-LA2/4	Gfw-D-LA3	Gfw-D-LA4	Gfw-D-LA5	Gfw-D-LA6	Gfw-D-LA7
EUR/STK	394	429	429	429	429	429	429	429	429	429

* Weisslack: 1. gebürstete Ausführung (Fichte astfrei + gebürstet + weisse RAL) - Masiv.

Die Konstruktion der Türen der Serie „G“ besteht aus Massivholz, die Türmitte besteht aus einer 5-schichtigen **Fichtenplatte**, die je nach Holzart **an allen Kanten mit der Holzart behandelt ist Holz**, in dem die Tür bestellt wird (z. B. die „G“-Tür, die in Eiche astig bestellt wird, haben sie folgendes Design: eine innere 5-Schicht-Fichtenplatte, die an allen 4 Kanten mit einem 2,5 cm dicken Anleimer aus Eiche astig bedeckt ist. Darüber hinaus wird auf der Ober- und Unterseite der Tür **eine 5-Schichtige Platte mit einer Anti-Zugluft-Schicht beschichtet**, wodurch es möglich ist, die Tür in **beiden Richtungen** (vertikal und horizontal) mit einem Gewinde zu versehen Holzart, in der die Tür bestellt wird (wenn die Tür in gedrehter Eiche bestellt wird, handelt es sich um eine dreischichtige Platte mit Anti-Zug-Schicht, beschichtet mit 2 x 0,9 mm Furnier Seite in Eiche astig).

Liefertermin - nach Kundenwunsch.

Preisliste gültig ab 17.6.2024 für DIN / ÖN

Preisliste Türen „LUXUS“, Buche, Lärche, Erle, Ahorn, Reihe „G“ - massiv.

Preise sind ohne MwSt. Beschläge sind nicht im Preis inbegriffen.

TYP	Gfs	Gfs-LA1	Gfs-LA2	Gfs-LA2/3	Gfs-LA2/4	Gfs-LA3	Gfs-LA4	Gfs-LA5	Gfs-LA6	Gfs-LA7
EUR/STK	403	437	437	437	437	437	437	437	437	437
TYP	Gfw	Gfw-LA1	Gfw-LA2	Gfw-LA2/3	Gfw-LA2/4	Gfw-LA3	Gfw-LA4	Gfw-LA5	Gfw-LA6	Gfw-LA7
EUR/STK	403	437	437	437	437	437	437	437	437	437
TYP	Gfw-D	Gfw-D-LA1	Gfw-D-LA2	Gfw-D-LA2/3	Gfw-D-LA2/4	Gfw-D-LA3	Gfw-D-LA4	Gfw-D-LA5	Gfw-D-LA6	Gfw-D-LA7
EUR/STK	437	471	471	471	471	471	471	471	471	471

* Buche, Lärche, Erle, Ahorn können wegen einheitlichen farbton gebeizt werden.

Die Konstruktion der Türen der Serie „G“ besteht aus Massivholz, die Türmitte besteht aus einer 5-schichtigen **Fichtenplatte**, die je nach Holzart **an allen Kanten mit der Holzart behandelt ist Holz, in dem die Tür bestellt wird** (z. B. die „G“-Tür, die in Eiche astig bestellt wird, haben sie folgendes Design: eine innere 5-Schicht-Fichtenplatte, die an allen 4 Kanten mit einem 2,5 cm dicken Anleimer aus Eiche astig bedeckt ist. Darüber hinaus wird auf der Ober- und Unterseite der Tür **eine 5-Schichtige Platte mit einer Anti-Zugluft-Schicht beschichtet**, wodurch es möglich ist, die Tür in **beiden Richtungen** (vertikal und horizontal) mit einem Gewinde zu versehen Holzart, in der die Tür bestellt wird (wenn die Tür in gedrehter Eiche bestellt wird, handelt es sich um eine dreischichtige Platte mit Anti-Zug-Schicht, beschichtet mit 2 x 0,9 mm Furnier Seite in Eiche astig).

Liefertermin - nach Kundenwunsch.

Preisliste gültig ab 17.6.2024 für DIN / ÖN

Preisliste Türen „LUXUS“, Eiche astig, Eiche astfrei, Reihe „G“ - massiv.

Preise sind ohne MwSt. Beschläge sind nicht im Preis inbegriffen.

TYP	Gfs	Gfs-LA1	Gfs-LA2	Gfs-LA2/3	Gfs-LA2/4	Gfs-LA3	Gfs-LA4	Gfs-LA5	Gfs-LA6	Gfs-LA7
EUR/STK	438	475	475	475	475	475	475	475	475	475
TYP	Gfw	Gfw-LA1	Gfw-LA2	Gfw-LA2/3	Gfw-LA2/4	Gfw-LA3	Gfw-LA4	Gfw-LA5	Gfw-LA6	Gfw-LA7
EUR/STK	438	475	475	475	475	475	475	475	475	475
TYP	Gfw-D	Gfw-D-LA1	Gfw-D-LA2	Gfw-D-LA2/3	Gfw-D-LA2/4	Gfw-D-LA3	Gfw-D-LA4	Gfw-D-LA5	Gfw-D-LA6	Gfw-D-LA7
EUR/STK	475	511	511	511	511	511	511	511	511	511

*Eiche kann wegen einheitlichen farbton gebeizt werden.

Die Konstruktion der Türen der Serie „G“ besteht aus Massivholz, die Türmitte besteht aus einer 5-schichtigen **Fichtenplatte**, die je nach Holzart **an allen Kanten mit der Holzart behandelt ist Holz, in dem die Tür bestellt wird** (z. B. die „G“-Tür, die in Eiche astig bestellt wird, haben sie folgendes Design: eine innere 5-Schicht-Fichtenplatte, die an allen 4 Kanten mit einem 2,5 cm dicken Anleimer aus Eiche astig bedeckt ist. Darüber hinaus wird auf der Ober- und Unterseite der Tür **eine 5-Schichtige Platte mit einer Anti-Zugluft-Schicht beschichtet**, wodurch es möglich ist, die Tür in **beiden Richtungen** (vertikal und horizontal) mit einem Gewinde zu versehen Holzart, in der die Tür bestellt wird (wenn die Tür in gedrehter Eiche bestellt wird, handelt es sich um eine dreischichtige Platte mit Anti-Zug-Schicht, beschichtet mit 2 x 0,9 mm Furnier Seite in Eiche astig).

Liefertermin - nach Kundenwunsch.